

MANUAL

GERAL

NETCONTROLL

[Conquiste Automação Inteligente](#)

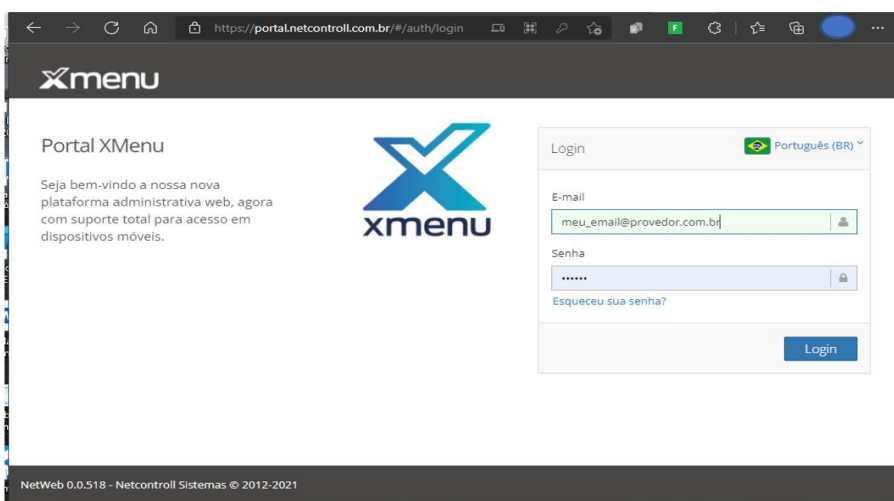
Vendas 0800.606.5600 | Adm. e Suporte (51) 3205.5600 | WhatsApp (51) 99979.2095 |
Loja Conceito Av. Assis Brasil, 886 Loja 1, Stª Maria Goretti, Porto Alegre/RS

Sumário


Após o acesso liberado, será apresentada.....	3
No menu lateral, é apresentado os menus e sub-menus	3
Após salvar o subgrupo	6
Copia de produtos existentes.....	7
Na aba VENDAS	8
Na aba TERMINAL	8
Na aba FISCAL.....	8
Na aba COMPOSIÇÃO.....	9
Na aba COMBOS.....	9
Após colocarmos todos os itens propostos	10
Podemos criar ainda itens em promoção	10
Na aba PREÇO POR TELA	13
Para abrir a aba INTEGRAÇÃO.....	13
Na aba STATUS DA VENDA	14
Na aba TELA,.....	14
E na aba PROMOÇÕES.....	16
Clicar em NOVO.....	18
Na aba VENDAS, devem ser marcadas as unidades de entrada e saída	20
Na aba TERMINAL, deve permanecer marcado a flag “Não Vendável	20
Na Aba FISCAL, devemos ter cuidado redobrado	21
Na cópia de produtos o Código.....	24
Na aba VENDAS, marcamos a flag COMPOSTO	24
Na aba TERMINAL, serão marcadas as opções de venda do produto	25
Na aba FISCAL atenção para a classificação fiscal.....	25
Na aba COMPOSIÇÃO, é feito o vínculo do produto de saída	26
Após a venda no PDV	26
Seguindo na aba Produtos, onde será verificado se tem produtos não vinculados	28
Produto vendido já da baixa no estoque	30
Dada a entrada, o produto já consta no relatório de estoque.	31

Apresentação do sistema NetControll,

Nesse [Mini Manual](#), iremos apresentar algumas das ferramentas e telas do Portal e PDV, o portal é acessível pelo link [XMenu - Portal \(netcontroll.com.br\)](#) ou <https://portal.netcontroll.com.br>, acessando o portal será necessário ter um email e senha para logar-se no mesmo, podem ser criados perfis de acesso diferenciados conforme solicitado pelo cliente, usuários com diferentes níveis de permissões, acessando somente o que for definido previamente.



Após o acesso liberado, será apresentada a tela inicial do sistema, contendo um resumo (diferente para usuários com permissões limitadas).

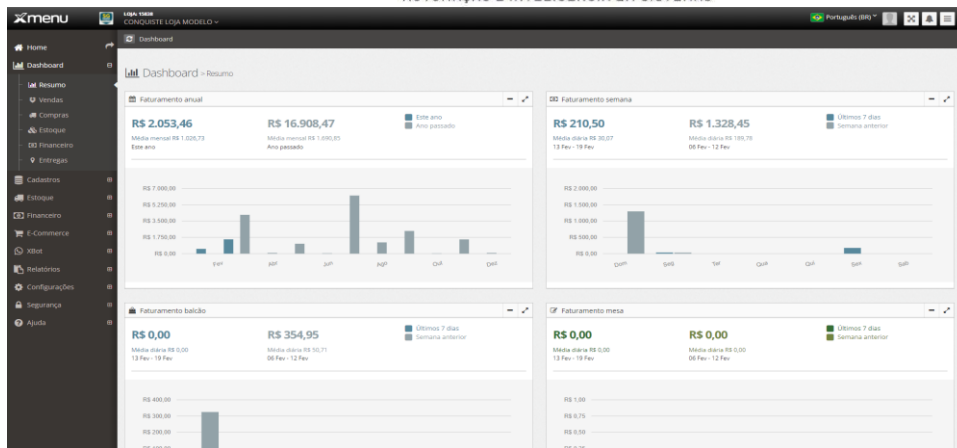


No menu lateral, é apresentado os menus e sub-menus clicando no ícone será aberto as funções dentro de cada menu, alguns menus, tem mais níveis internos.

No Dash de resumos temos a apresentação de alguns resultados, o Vendas, Compras, Estoque, Financeiro e Entregas.

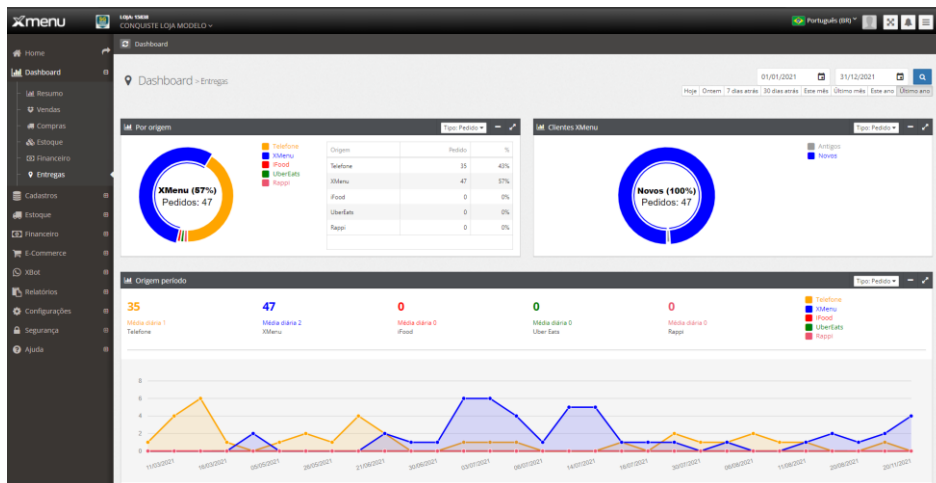
[Conquiste Automação Inteligente](#)

Vendas 0800.606.5600 | Adm. e Suporte (51) 3205.5600 | WhatsApp (51) 99979.2095 |
Loja Conceito Av. Assis Brasil, 886 Loja 1, Stª Maria Goretti, Porto Alegre/RS



Nas telas apresentadas, temos o **filtro data**, muito interessante pra que seja feito comparativos entre períodos. No dash de entregas por exemplo temos demonstrativos de entrega por origem.

Onde podemos acompanhar a evolução de pedidos ao longo do período.



Logo abaixo temos o **Menu de CADASTROS**, onde serão feitos os cadastros de produtos, grupos, subgrupos, e tudo mais.

Grupo	Subgrupo	Nome	Preço	Unidade	Venda	Comanda	Cardápio	Copio Digital	E-Commerce	Não Venda	Composto	Local Impressão	multilocalPrintCard
Grupo: ALIMENTOS													
Subgrupo: PIZZAS PRECÃO													
50	PIZZA CALABRESA GRANDE	R\$ 46,90	UN										COZINHA
51	PIZZA MARGUERITA GRANDE	R\$ 22,90	UN										COZINHA
52	PIZZA FRANGO CATUPRY GRAN.	R\$ 27,90	UN										COZINHA
53	PIZZA LOMBINHO GRANDE	R\$ 27,90	UN										COZINHA
54	PIZZA 4 QUEIJOS GRANDE	R\$ 36,90	UN										COZINHA
6010	PIZZA FILE GRANDE	R\$ 76,90	UN										COZINHA
6011	PIZZA PORTUGUESA GRANDE	R\$ 36,99	UN										COZINHA
1100	PIZZA LOMBINHO GRANDE	R\$ 50,00	UN										COZINHA
79867..	Queijo Colonial Las Tunas	R\$ 0,00	KG										COZINHA
79867..	Bacon Monte Andromar	R\$ 0,00	KG										COZINHA
Subgrupo: PIZZAS COMBO													
8012	PIZZA FAMILIA (3CM)	R\$ 76,99	UN										COZINHA
8013	PIZZA GRANDE (3CM)	R\$ 28,90	UN										COZINHA
8014	PIZZA SUPER FAMILIA (3CM)	R\$ 98,90	UN										COZINHA
8015	PIZZA BRITO (3CM)	R\$ 28,90	UN										COZINHA

Conquiste Automação Inteligente

Vendas 0800.606.5600 | Adm. e Suporte (51) 3205.5600 | WhatsApp (51) 99979.2095 | Loja Conceito Av. Assis Brasil, 886 Loja 1, Stª Maria Goretti, Porto Alegre/RS

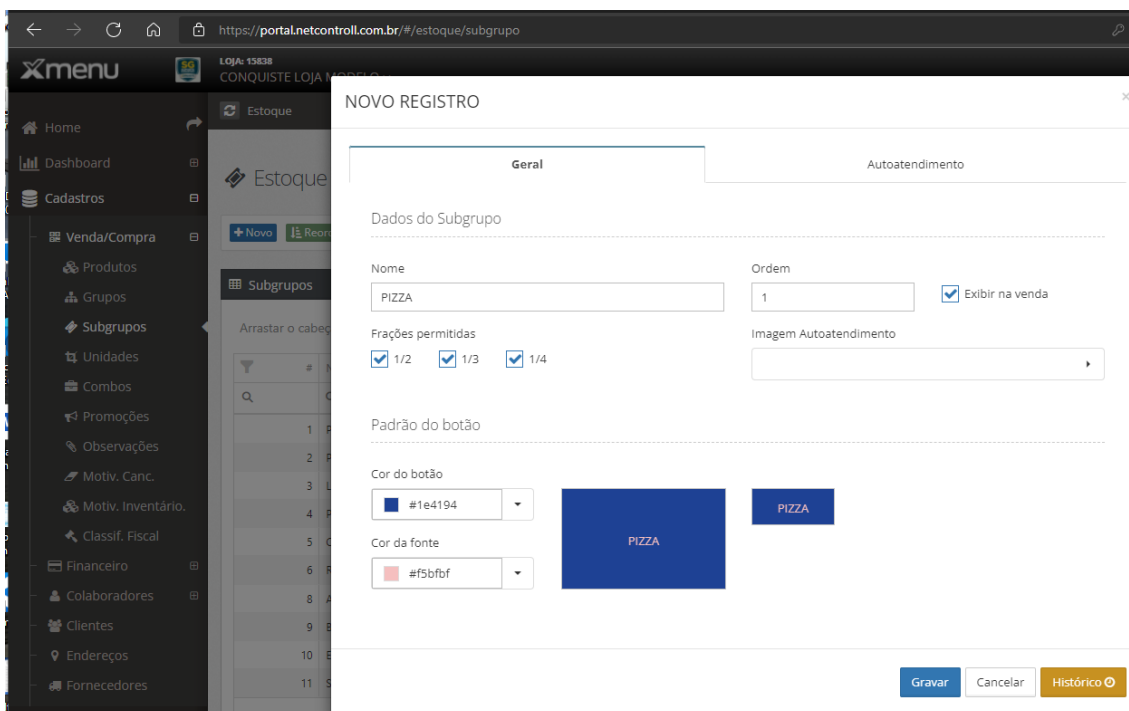
Para iniciar os cadastros de produtos temos que já ter criado o GRUPOS e SUBGRUPOS.

Clicando em **GRUPOS > NOVO**, será apresentada a tela de criação no grupo, colocamos o nome de Grupo e a Ordem (opcional), os grupos servem apenas para organização (tipo ALIMENTOS, BEBIDAS, TAXAS, ETC), não serão apresentados nos PDV's.



Após a criação dos Grupos, daremos início a criação dos Subgrupos, esses sim aparecem nos PDV's, e servem para a orientação dos atendentes e em caso de Cardápio Digital Consulta ou Pedidos e Pedidos Online (Xmenu), para orientação dos clientes na plataforma.

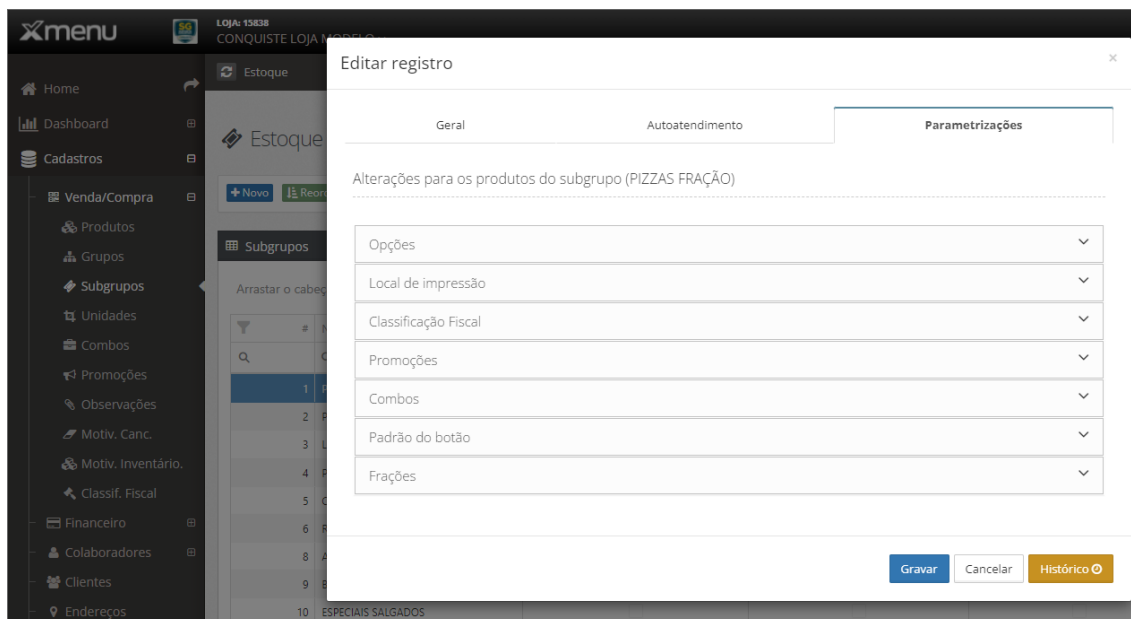
A criação de subgrupos é parecida com a de grupos, com um pouco mais de parâmetros, clicando em **SUBGRUPOS > NOVO**, será aberta a tela de criação, com NOME, ORDEM (não obrigatório), entre outras opções, podemos marcar se o subgrupo aceita rações colocar cor no botão e no texto do botão, etc. na aba auto atendimento, podemos colocar uma imagem que represento o subgrupo, para o autoatendimento para Totens.



[Conquiste Automação Inteligente](#)

Vendas 0800.606.5600 | Adm. e Suporte (51) 3205.5600 | WhatsApp (51) 99979.2095 |
Loja Conceito Av. Assis Brasil, 886 Loja 1, Stª Maria Goretti, Porto Alegre/RS

Após salvar o subgrupo, surgirá uma nova aba dentro do mesmo, com novos parâmetros para configuração global dos produtos dentro do subgrupo. Modificações feitas dentro dessa aba, interferem em todos os produtos do subgrupo.



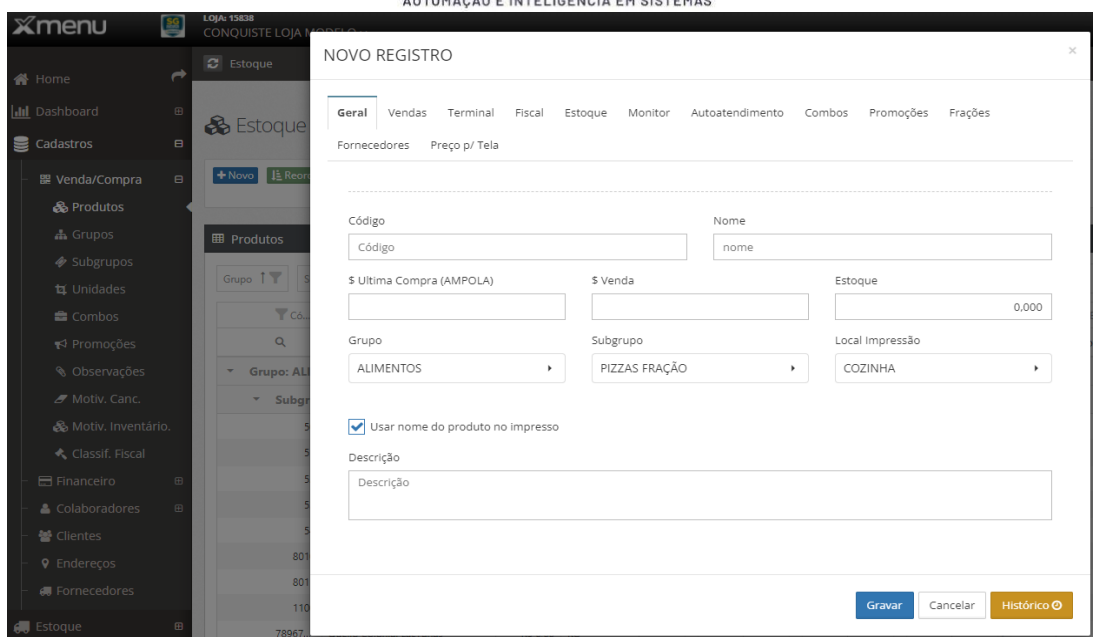
Precisamos criar o produto de saída, inclusive marcando se o produto é vendido em quantidades ou unidades diferentes da entrada caso utilize a função controle de estoque.

Para criar produtos do zero, devemos ter atenção redobrada, nas informações obrigatórias, caso na hora de salvar apareça algum erro, devemos revisar as abas do produto.

Ou em caso de produtos de características parecidas (subgrupo, características fiscais, etc).

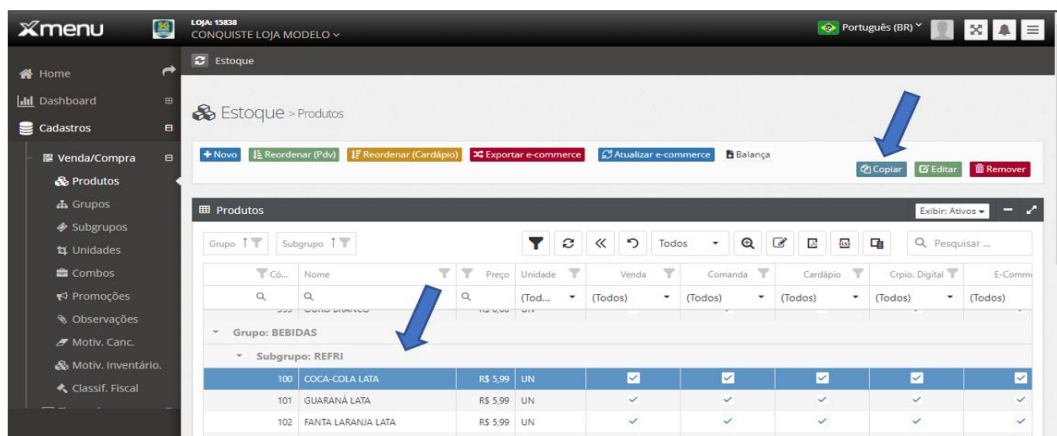
Clicando em **PRODUTOS > NOVO**, será apresentada a tela a seguir, devem ser preenchidos os campos abaixo na aba GERAL, VENDAS, TERMINAL e FISCAL, as demais abas dependem de outras configurações.

Na aba GERAL, devemos entrar com um Código de produto, Nome do produto, valor de venda, Grupo, Subgrupo e Local de Impressão, opcionalmente podemos colocar a descrição do mesmo (muito importante pra quem utiliza Cardápio Digital, Auto Atendimento ou Xmenu Online).

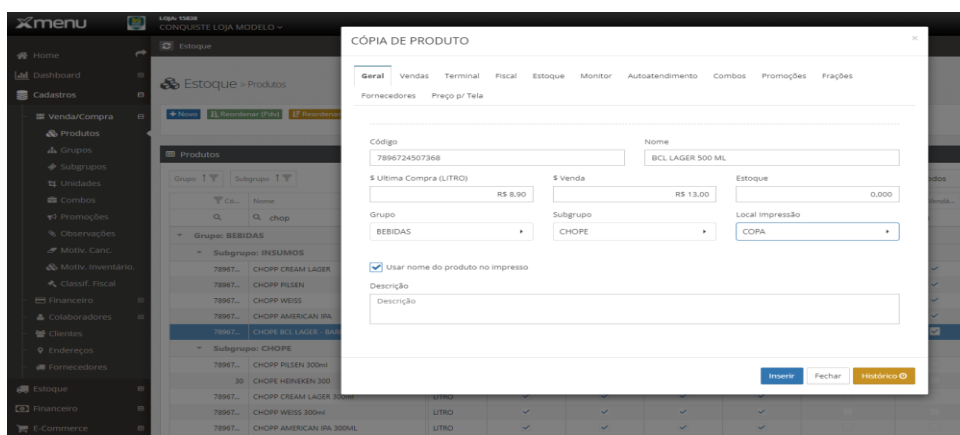


Cópia de produtos existentes, é a maneira mais rápida de se criar produtos

Clicando em PRODUTOS, e selecionando um produto existente, clicar em COPIAR



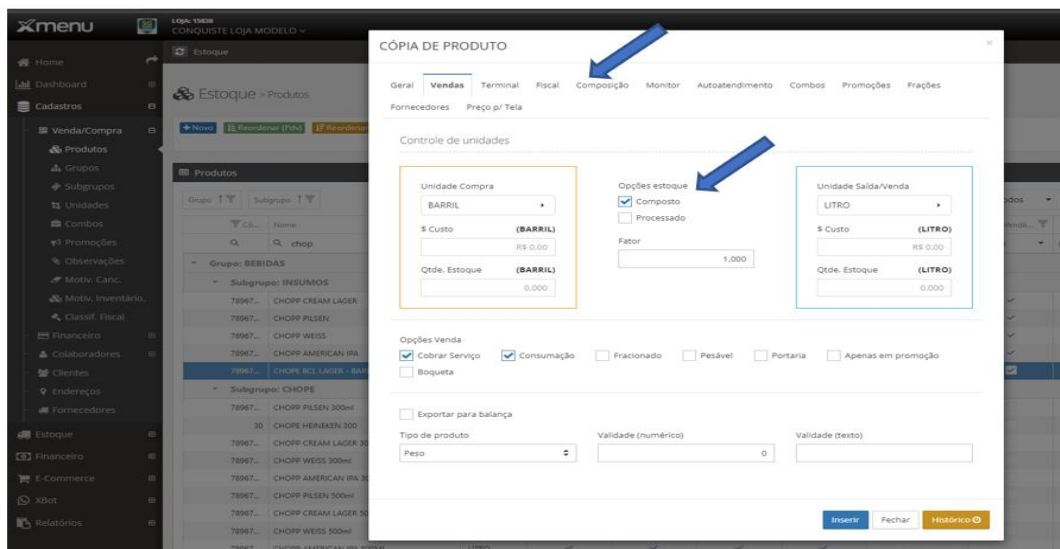
Na cópia de produtos o Código vem preenchido automaticamente, podemos mudar esse código desde que o mesmo ainda não exista, podemos alterar o nome do produto, inserir preço de venda, entre outras informações.



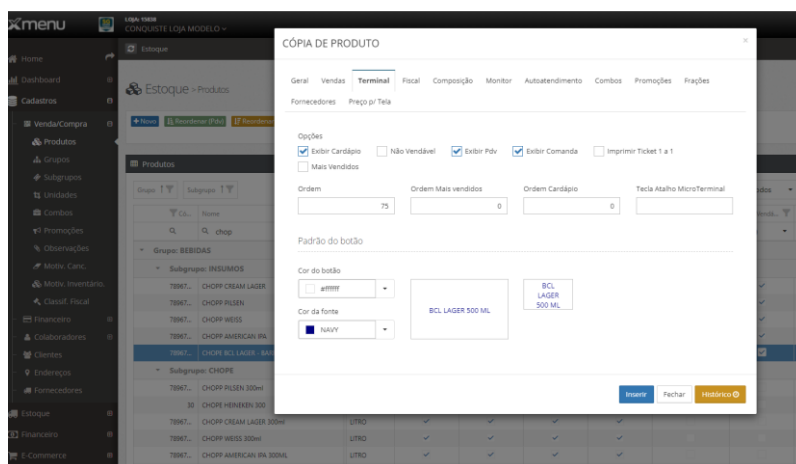
[Conquiste Automação Inteligente](#)

Vendas 0800.606.5600 | Adm. e Suporte (51) 3205.5600 | WhatsApp (51) 99979.2095 | Loja Conceito Av. Assis Brasil, 886 Loja 1, Stª Maria Goretti, Porto Alegre/RS

Na aba **VENDAS**, marcamos a flag **COMPOSTO**, que irá abrir uma nova aba de mesmo nome, entre outras informações.



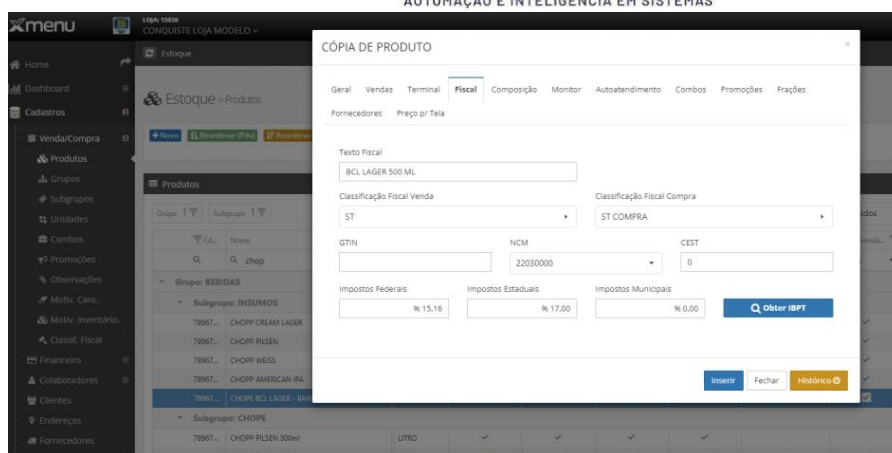
Na aba **TERMINAL**, serão marcadas as opções de venda do produto além de outros atributos.



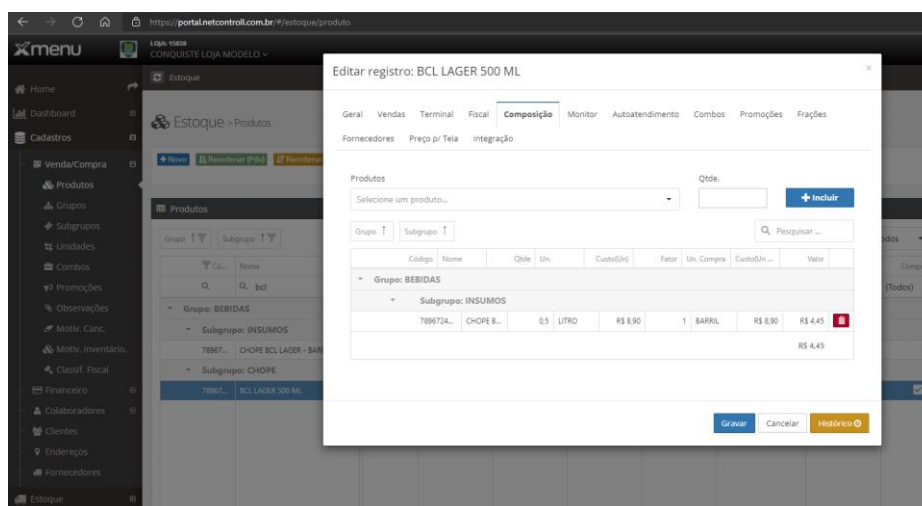
Na aba **FISCAL** atenção para a classificação fiscal mais uma vez, nessa tela poderá ser inserido o código de barras do produto, caso haja interesse de fazer vendas usando o leitor de código de barras.

[Conquiste Automação Inteligente](#)

Vendas 0800.606.5600 | Adm. e Suporte (51) 3205.5600 | WhatsApp (51) 99979.2095 | Loja Conceito Av. Assis Brasil, 886 Loja 1, Stª Maria Goretti, Porto Alegre/RS



Na aba **COMPOSIÇÃO**, é feito o vínculo do produto de saída com o produto de entrada ou seus insumos, no caso do chope e de outros produtos podemos colocar as quantidades do(s) insumo(s) que darão origem ao produto final.



Na aba **COMBOS**, poderão ser colocados opcionais de produtos, tipo escolha do tipo de pão, se quer adicionar mais uma camada de queijo, bacon extra, etc, esses combos devem ter sido criados previamente, conforme explicação abaixo.

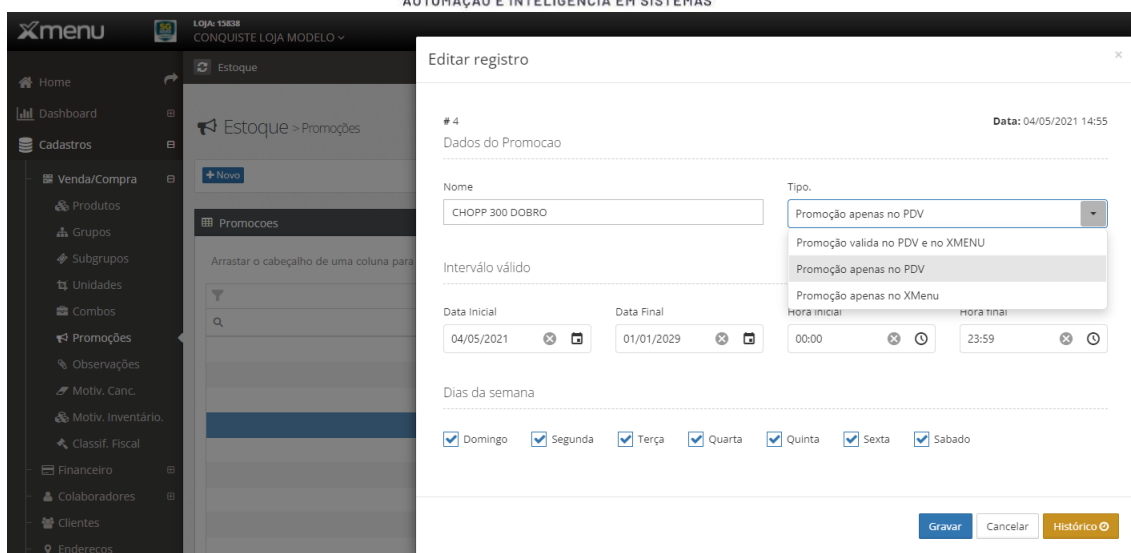
No submenu **COMBOS > NOVO**, será aberta a janela de criação do combo, devemos colocar um nome que identifique o mesmo, A Partir De (valor opcional), e começar criando o primeiro Nível (ex. Escolha o tipo de pão, acompanhamentos, etc), esses produtos opcionais devem ser produtos criados no sistema, podendo ser produtos marcados ou não pra aparecer na venda, podemos ainda selecionar todo um subgrupo ou apenas alguns produtos de dentro de um ou mais subgrupos, devemos marcar ainda a ordem do produto, se tem quantidade mínima ou máxima de opcionais, se tem valor especial.

[Conquiste Automação Inteligente](#)

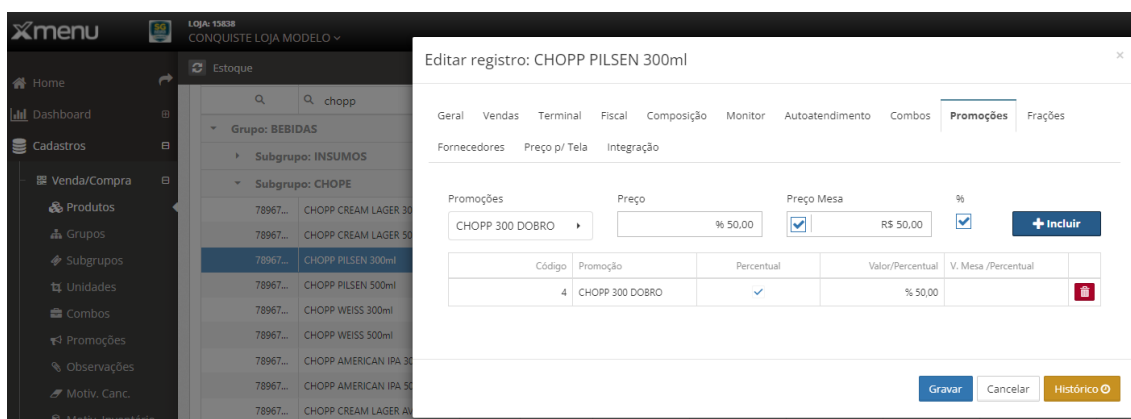
Vendas 0800.606.5600 | Adm. e Suporte (51) 3205.5600 | WhatsApp (51) 99979.2095 | Loja Conceito Av. Assis Brasil, 886 Loja 1, Stª Maria Goretti, Porto Alegre/RS

Após colocarmos todos os itens propostos, clicar em GRAVAR, confirmar o salvamento do mesmo, e incluir na aba COMBOS do produto principal. Selecionar o combo, clicar em **+ Incluir**, e após em GRAVAR.

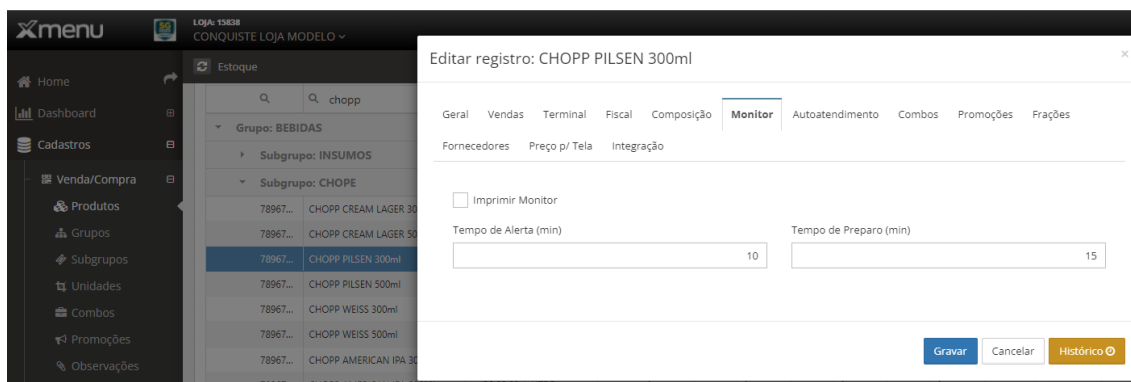
Podemos criar ainda itens em promoção, podendo ser por data e horários específicos



Após a promoção criada, deve ser inserida no produto principal, através da aba promoções.



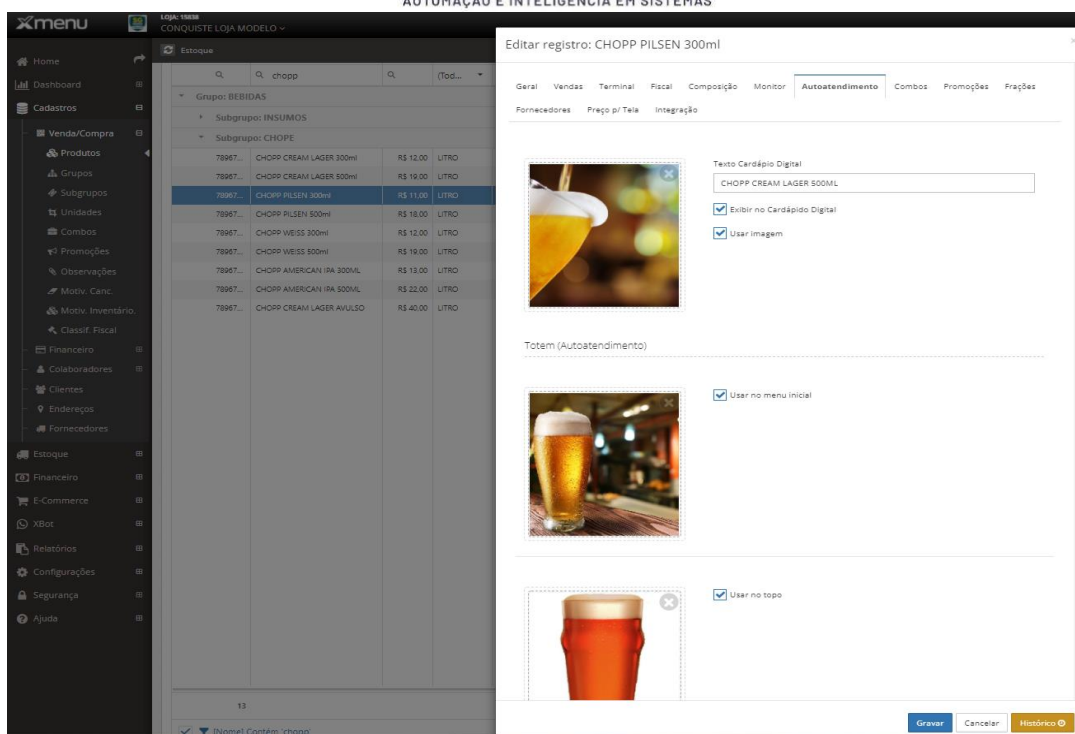
A aba **MONITOR**, é usada em locais que tem KDS, e o produto deverá ser enviado pra tela ao invés de ser impresso, ajustando os parâmetros de tempo.



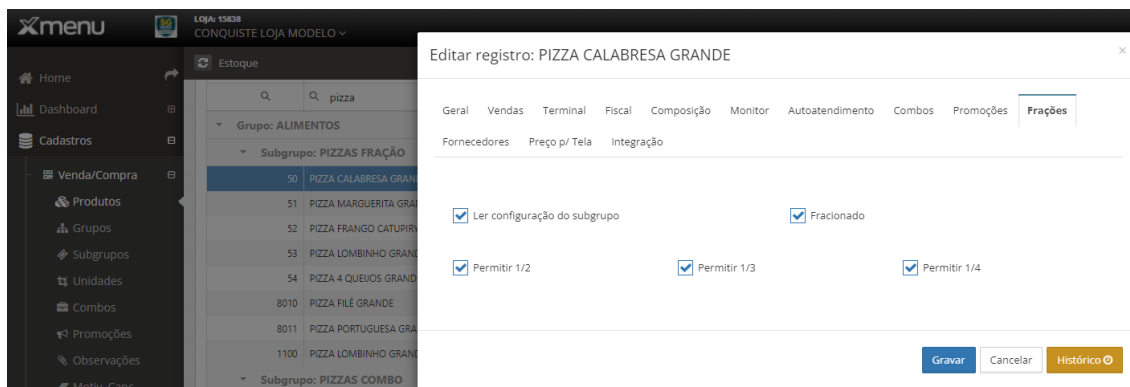
A aba **auto atendimento**, é utilizada por clientes que se utilizam desse poderoso recurso de venda, podendo utilizar fotos diferentes pra cada tela.

[Conquiste Automação Inteligente](#)

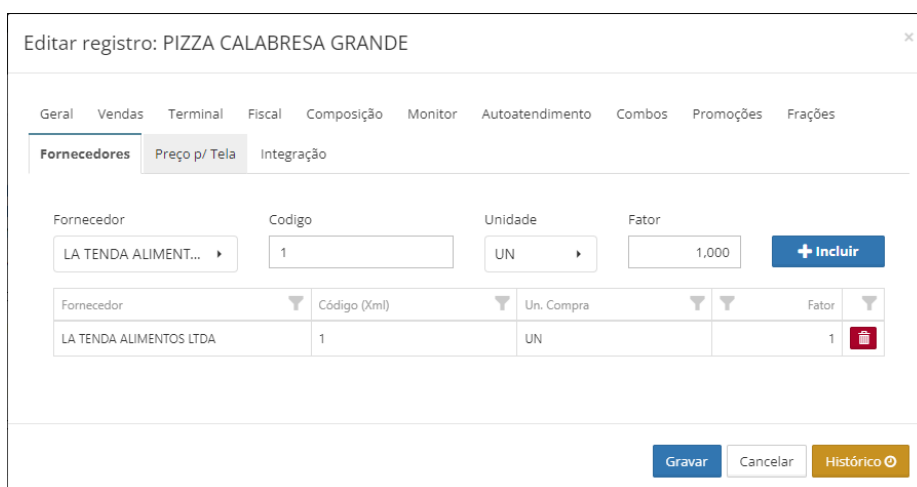
Vendas 0800.606.5600 | Adm. e Suporte (51) 3205.5600 | WhatsApp (51) 99979.2095 | Loja Conceito Av. Assis Brasil, 886 Loja 1, Stª Maria Goretti, Porto Alegre/RS



A aba frações é utilizada pra gerar produtos que podem ser vendidos fracionados, tipo Pizzas, etc, devendo ser marcadas as flags correspondentes.



Na aba fornecedores, pode se inserir o fornecedor do produto, com as devidas características.



[Conquiste Automação Inteligente](#)

Vendas 0800.606.5600 | Adm. e Suporte (51) 3205.5600 | WhatsApp (51) 99979.2095 | Loja Conceito Av. Assis Brasil, 886 Loja 1, Stª Maria Goretti, Porto Alegre/RS

Na aba **PREÇO POR TELA**, podemos utiliza produto com preço único ou definir preços diferentes pra cada tela do sistema.

The screenshot shows the 'Preço p/ Tela' tab for the product 'PIZZA CALABRESA GRANDE'. It features several input fields for different pricing scenarios: 'Preço Balcão (padrão)' with a value of R\$ 49,90; 'Preço Mesa' with a checkbox 'Usar preço padrão' checked; 'Preço Cartão' with a checkbox 'Usar preço padrão' checked; and 'Preço Delivery' with a value of R\$ 54,90 and a checkbox 'Usar preço padrão' unchecked. At the bottom, there are buttons for 'Gravar', 'Cancelar', and 'Histórico'.

Para abrir a aba **INTEGRAÇÃO**, é necessário salvar o produto recém criado e voltar no mesmo, onde será possível visualizar a seguinte aba. Ao marcar a flag E-Commerce, e clicar em **“CRIAR O PRODUTO NO E-COMMERCE COM BASE NESSE CADASTRO?”**

The screenshot shows the 'Integração' tab for the product 'HAMBURGUER VEGANO TURBO'. The 'E-Commerce' checkbox is checked. Below this, a yellow message box states: 'Este produto não esta cadastrado no E-Commerce (XMenu)'. Underneath the message is a button with a plus sign and the text 'Criar o produto no e-commerce com base neste cadastro?'. At the bottom, there are buttons for 'Gravar', 'Cancelar', and 'Histórico'.

Na aba **INTERGRAÇÃO**, é onde é tratado o produto pra ser exibido no XMENU OnLine, os parâmetros são parecidos com os produtos já criados.


Editar registro: HAMBURGUER VEGANO TURBO

[Geral](#)
[Vendas](#)
[Terminal](#)
[Fiscal](#)
[Estoque](#)
[Monitor](#)
[Autoatendimento](#)
[Combos](#)
[Promoções](#)
[Frações](#)

[Fornecedores](#)
[Preço p/ Tela](#)
[Integração](#)

E-Commerce

[Geral](#)
[Status venda](#)
[Tela](#)
[Adicionais](#)
[Promoções](#)



Código: 983

Nome: HAMBURGUER VEGANO TURBO

Categoria: LANCHES

Usar descrição produto

PÃO, HAMBÚRGUER DE SOJA, QUEIJO VEGANO, BACON VEGANO, ALFACE, TOMATE, BROCOLIS REFOGADO NA MANTEIGA, COGUMELOS SHITAKE, TOMATES SECOS, RUCULA, CEBOLA ROXA E STEAK DE BATATA

Preço: R\$ 22,90

Tipo de grupo: Venda

Ordem: 12

Usar observação

Bloquear observação neste item

Na aba **STATUS DA VENDA** serão informados a disponibilidade, se é pra ser exibido na venda, entre outros parâmetros.

Editar produto

[Geral](#)
[Status venda](#)
[Tela](#)
[Adicionais](#)
[Promoções](#)

Gerais
 Disponível
 Exibir na venda
 Venda apenas por link

Produtos fracionados
 Aceita fração
 1/2
 1/3
 1/4

Funções especiais
 Promoção/Destaque
 Vegetariano
 Vegano

Limites
 Qtde. máxima por venda (O = Ilimitado):
 Qtde. máxima por dia (O = Ilimitado):

Na aba **TELA**, é onde será mostrado o produto com o valor por tela.

[Conquiste Automação Inteligente](#)

Vendas 0800.606.5600 | Adm. e Suporte (51) 3205.5600 | WhatsApp (51) 99979.2095 | Loja Conceito Av. Assis Brasil, 886 Loja 1, Stª Maria Goretti, Porto Alegre/RS

Editar registro: HAMBURGUER VEGANO TURBO

[Geral](#) [Vendas](#) [Terminal](#) [Fiscal](#) [Estoque](#) [Monitor](#) [Autoatendimento](#) [Combos](#) [Promoções](#) [Frações](#)

[Fornecedores](#) [Preço p/ Tela](#) **Integração**

E-Commerce

[Geral](#) [Status venda](#) **Tela** [Adicionais](#) [Promoções](#)

Telas que podem utilizar o produto

Entrega Balcão Mesa Usar preço tela do pdv

Preço Balcão/Entrega (padrão)

Preço Mesa

Usar preço padrão

Na aba **ADICIONAIS** (aba **COMBO** no PDV), é onde estarão as opções de escolha do produto, caso existam.

Editar registro: HAMBURGUER VEGANO TURBO

[Geral](#) [Vendas](#) [Terminal](#) [Fiscal](#) [Estoque](#) [Monitor](#) [Autoatendimento](#) [Combos](#) [Promoções](#) [Frações](#)

[Fornecedores](#) [Preço p/ Tela](#) **Integração**

E-Commerce

[Geral](#) [Status venda](#) [Tela](#) **Adicionais** [Promoções](#)

Usar combos do produto do pdv

\$ A partir de

[Conquiste Automação Inteligente](#)

Vendas 0800.606.5600 | Adm. e Suporte (51) 3205.5600 | WhatsApp (51) 99979.2095 | Loja Conceito Av. Assis Brasil, 886 Loja 1, Stª Maria Goretti, Porto Alegre/RS

E na aba **PROMOÇÕES**, será mostrado os preços promocionais, podendo respeitar a promoção do PDV.

Editar registro: HAMBURGUER VEGANO TURBO

[Geral](#) [Vendas](#) [Terminal](#) [Fiscal](#) [Estoque](#) [Monitor](#) [Autoatendimento](#) [Combos](#) [Promoções](#) [Frações](#)

[Fornecedores](#) [Preço p/ Tela](#) **Integração**

E-Commerce

[Geral](#) [Status venda](#) [Tela](#) [Adicionais](#) **Promoções**

Usar promoções do produto do pdv

Promoção

[Gravar](#) [Cancelar](#) [Histórico](#)

Ou outra promoção exclusiva pra delivery, **podendo ser APENAS PROMOÇÃO**, não será exibido fora dos dias e horários da promoção.

Editar registro: HAMBURGUER VEGANO TURBO

[Geral](#) [Vendas](#) [Terminal](#) [Fiscal](#) [Estoque](#) [Monitor](#) [Autoatendimento](#) [Combos](#) [Promoções](#) [Frações](#)

[Fornecedores](#) [Preço p/ Tela](#) **Integração**

E-Commerce

[Geral](#) [Status venda](#) [Tela](#) [Adicionais](#) **Promoções**

Usar promoções do produto do pdv

Promoção Apenas promoção

Preço promocional

Intervalo válido

Data Inicial
 Data Final
 Hora inicial 00:00
 Hora final 23:59

Dias da semana

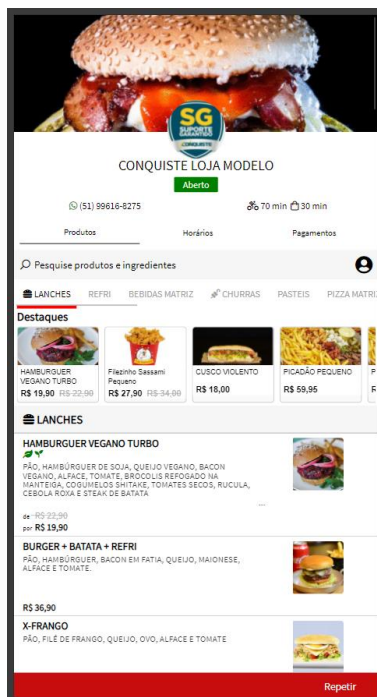
Domingo Segunda Terça Quarta Quinta Sexta Sabado

[Gravar](#) [Cancelar](#) [Histórico](#)

[Conquiste Automação Inteligente](#)

Vendas 0800.606.5600 | Adm. e Suporte (51) 3205.5600 | WhatsApp (51) 99979.2095 | Loja Conceito Av. Assis Brasil, 886 Loja 1, Stª Maria Goretti, Porto Alegre/RS

Após todas as configurações feitas o produto estará conforme desejado disponível pra venda, tanto no E-Commerce, quanto no PDV.

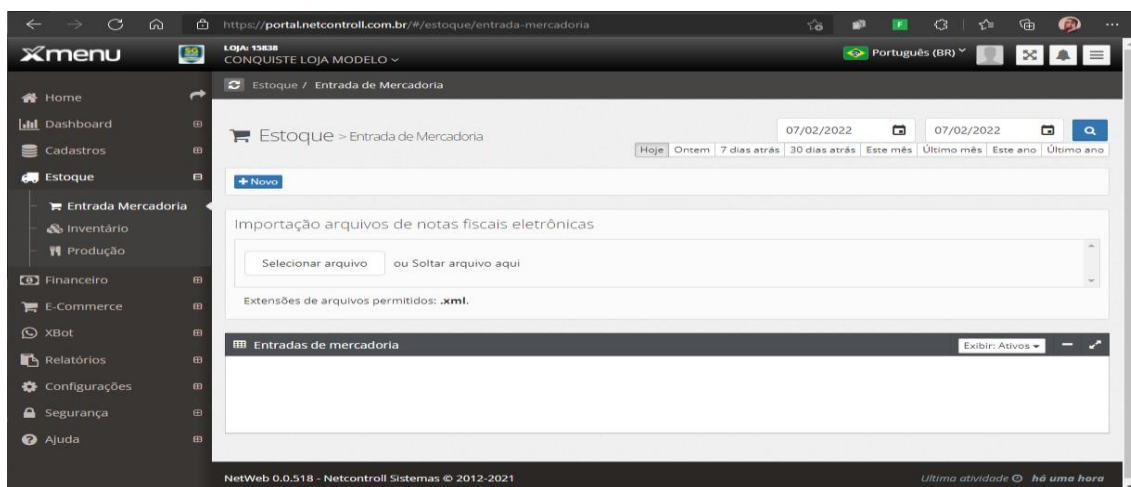


[Conquiste Automação Inteligente](#)

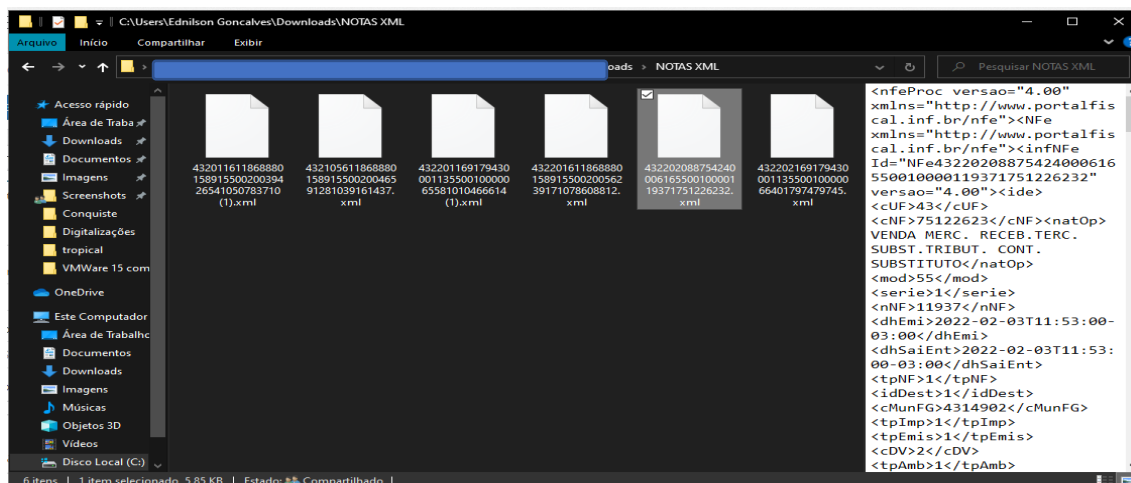
Vendas 0800.606.5600 | Adm. e Suporte (51) 3205.5600 | WhatsApp (51) 99979.2095 | Loja Conceito Av. Assis Brasil, 886 Loja 1, Stª Maria Goretti, Porto Alegre/RS

Criando produto de entrada (insumo)

Acessar o Portal <https://portal.netcontroll.com.br/>, clicar em **Estoque >> Entrada Mercadoria**, exemplo a seguir será feita a entrada de uma nota de barril de chope, e após será feita a criação do produto de venda e a associação para a baixa automática do produto a cada venda.



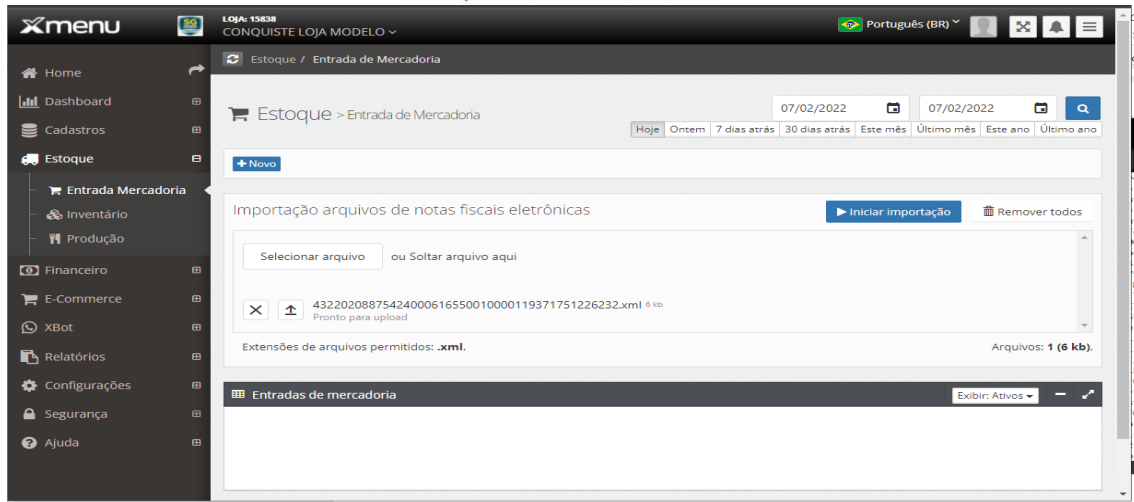
Clicar em **NOVO**, Selecionar Arquivo ou arrastar o XML pra dentro do box



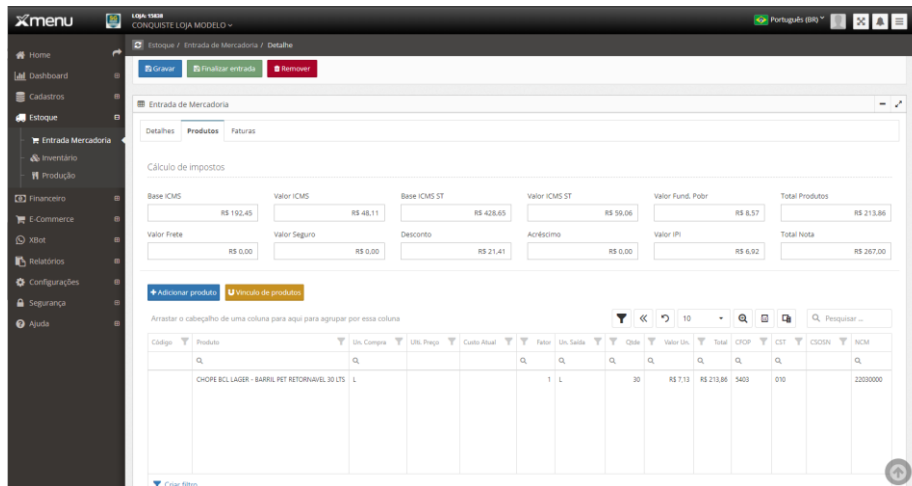
Após selecionar o arquivo, e carregar no portal, clicar em **“INICIAR IMPORTAÇÃO”**

[Conquiste Automação Inteligente](#)

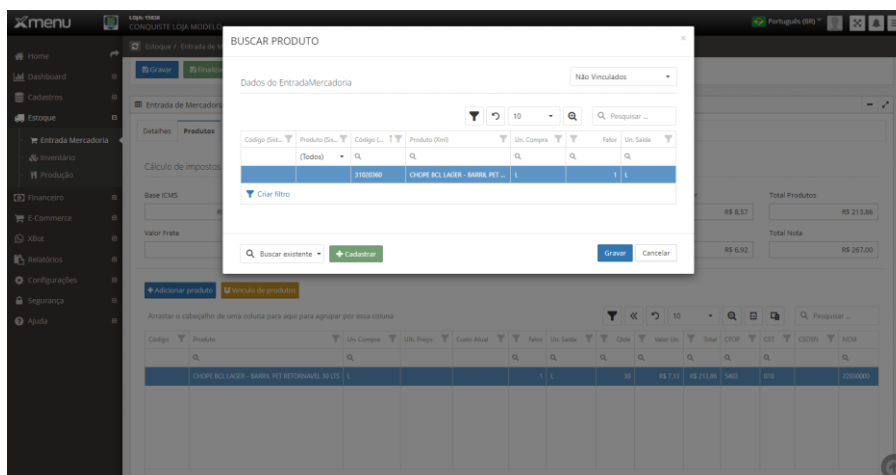
Vendas 0800.606.5600 | Adm. e Suporte (51) 3205.5600 | WhatsApp (51) 99979.2095 |
Loja Conceito Av. Assis Brasil, 886 Loja 1, Stª Maria Goretti, Porto Alegre/RS



Dois cliques na nota para selecionar a nota a ser inserida, conferir os dados na **Aba “Detalhes”**, se tudo correto, clicar em “Produtos”, caso haja produtos não vinculados, clicar em **VINCULAR PRODUTOS**.



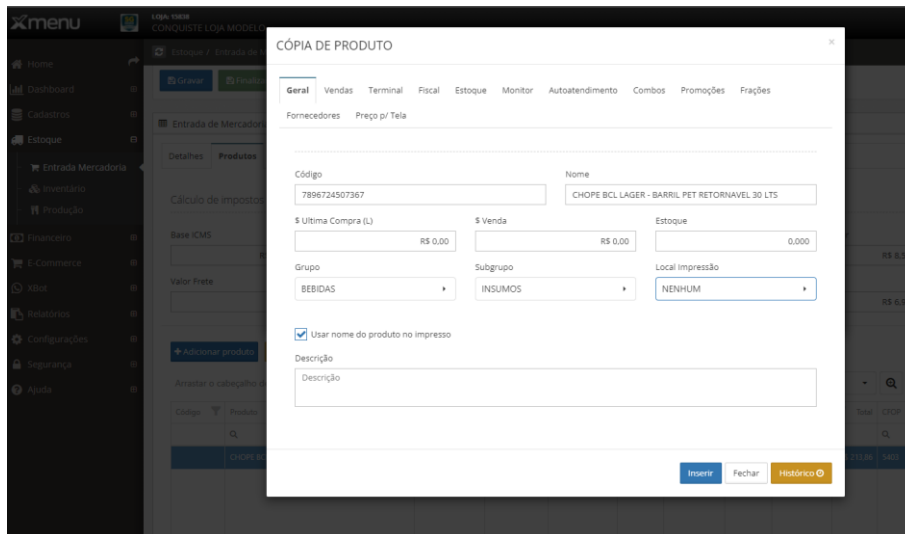
Caso o produto já exista, **“Buscar existente”** e inserir, caso não exista, clicar em **“+ Cadastrar”**



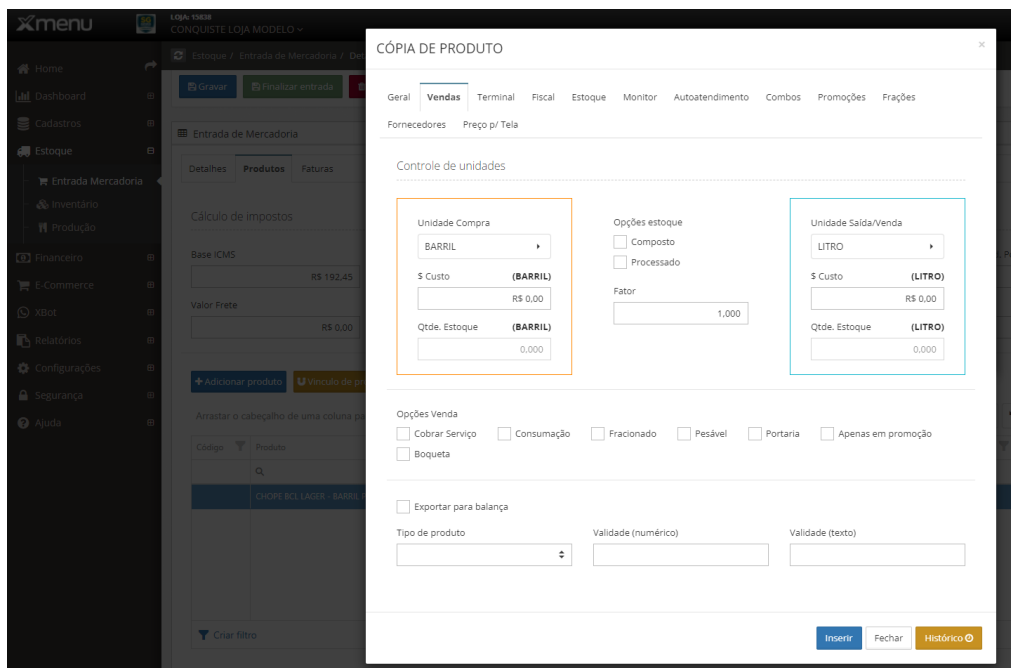
[Conquiste Automação Inteligente](#)

Vendas 0800.606.5600 | Adm. e Suporte (51) 3205.5600 | WhatsApp (51) 99979.2095 | Loja Conceito Av. Assis Brasil, 886 Loja 1, Stª Maria Goretti, Porto Alegre/RS

Devemos preencher com as informações do produto de entrada



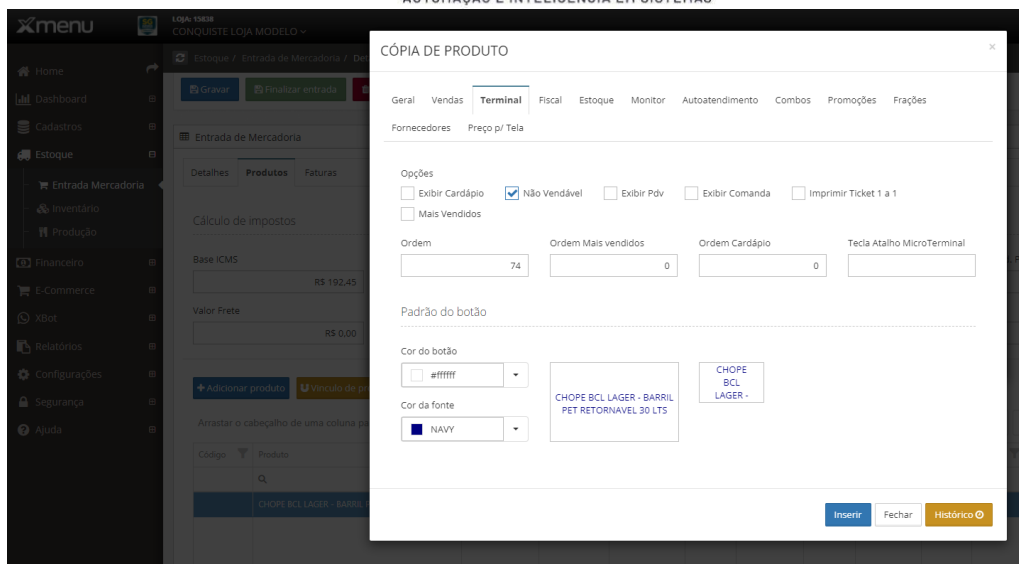
Na aba VENDAS, devem ser marcadas as unidades de entrada e saída, (caixa, barril, etc, para un., litro, etc)



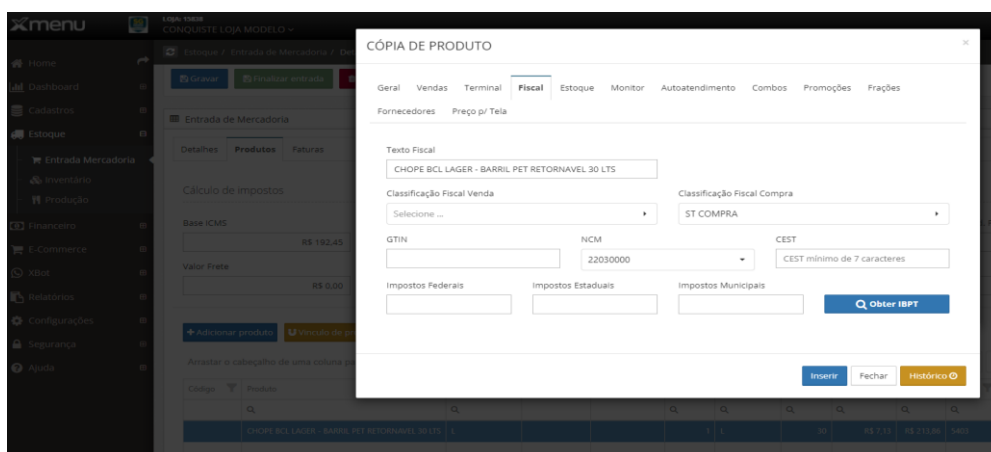
Na aba TERMINAL, deve permanecer marcado a flag “Não Vendável” visto que o produto será um insumo, e não será vendido nessa condição.

[Conquiste Automação Inteligente](#)

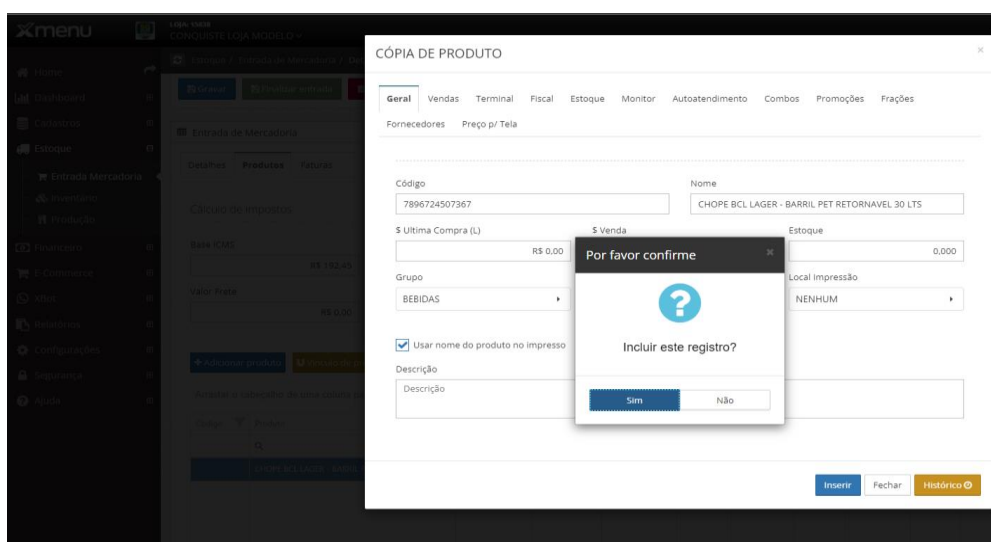
Vendas 0800.606.5600 | Adm. e Suporte (51) 3205.5600 | WhatsApp (51) 99979.2095 | Loja Conceito Av. Assis Brasil, 886 Loja 1, Stª Maria Goretti, Porto Alegre/RS



Na Aba FISCAL, devemos ter cuidado redobrado com as classificações fiscais, o texto fiscal poderá a critério da loja ser encurtado.



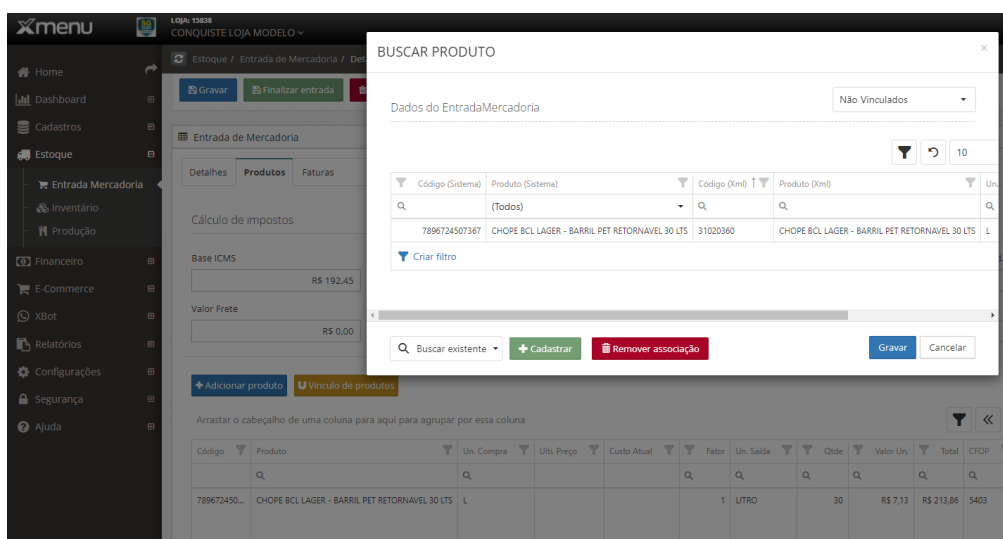
Clicar em inserir e salvar o registro



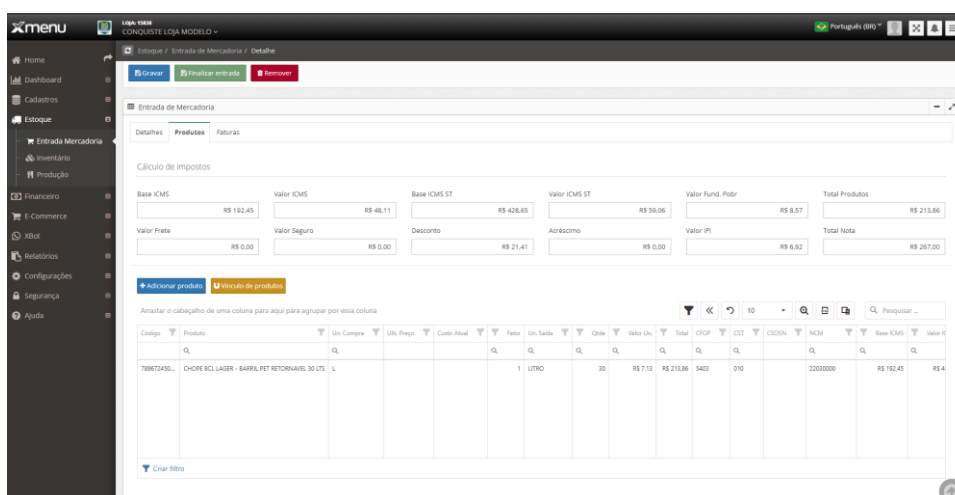
Conquiste Automação Inteligente

Vendas 0800.606.5600 | Adm. e Suporte (51) 3205.5600 | WhatsApp (51) 99979.2095 | Loja Conceito Av. Assis Brasil, 886 Loja 1, Stª Maria Goretti, Porto Alegre/RS

Após a criação de todos os produtos como insumos, clicar em gravar

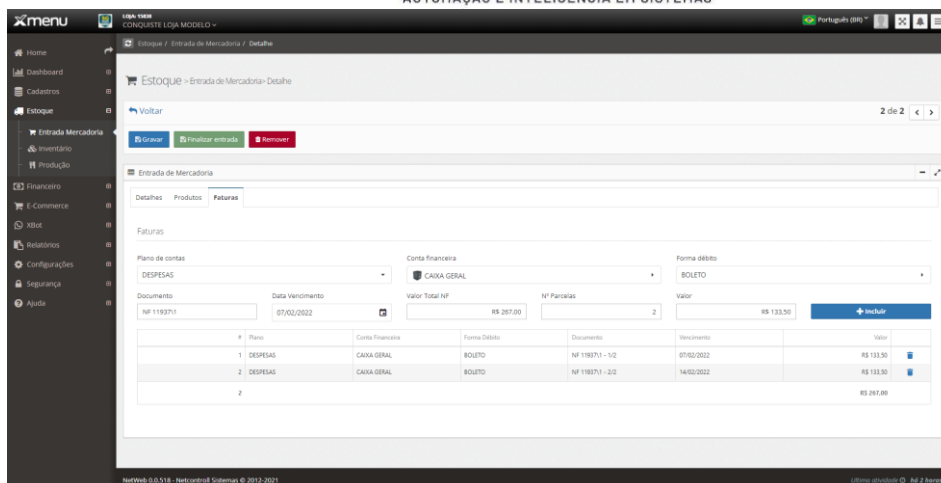


É hora de passar pra próxima etapa, que é a aba Faturas

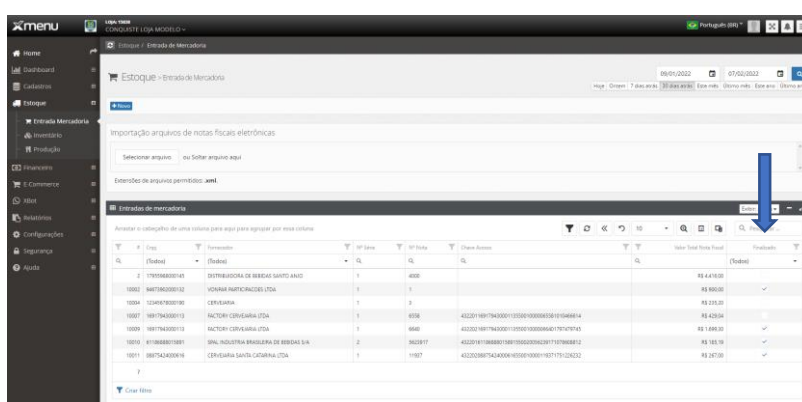


Na aba Faturas, serão inseridas as informações de faturamento, prazos e valores, devem ser informadas Plano de Contas, Contas Financeiras, Forma de Débito, Documento, Data de Vencimento, Valor Total NF, Nº de Parcelas e Valor, após clicar em “+ INCLUIR”, caso queira salvar pra fazer alguma edição posterior ou revisão, clicar em “GRAVAR” e após todas as edições, clicar em “FINALIZAR ENTRADA”

Se todos os produtos da nota já estiverem criados e associados a um produto de entrada no sistema, é hora de salvar e finalizar



Notas finalizadas ficam com a **flag “finalizadas”** marcada na tela de entradas de notas



Nota de entrada registrada, é hora de associar ao **produto de saída**.

Criando o produto de saída

Note que o **produto inserido** anteriormente é um insumo, e está marcado com produto de entrada, precisamos criar o produto de saída e vincular os mesmos, inclusive marcando se o produto é vendido em quantidades ou unidades diferentes da entrada.

Grupo	Subgrupo	Ca.	Nome	Unidade	Venda	Composto	Cartão	Créd. Digital	E-Commerce	Não Vend.	Composto	Local Impressão	Multipl.Área/Local
Grupo: BEBIDAS													
Subgrupo: INSUMOS													
78967...	CHOFF CREAM LAGER		LITRO										NENHUM
78967...	CHOFF PILSEN		LITRO										NENHUM
78967...	CHOFF WEISS		LITRO										NENHUM
78967...	CHOFF AMERICAN IPA		LITRO										NENHUM
78967...	CHOFF BCL LAGER - BARRIL RET. RETORNAVEL...		LITRO										NENHUM
Subgrupo: CHOPE													
78967...	CHOFF PILSEN 300ml		LITRO										COPA
30	CHOFF HEINEKEN 300		LITRO										COPA
78967...	CHOFF CREAM LAGER 300ml		LITRO										COPA
78967...	CHOFF WEISS 300ml		LITRO										COPA
78967...	CHOFF AMERICAN IPA 300ML		LITRO										COPA
78967...	CHOFF PILSEN 500ml		LITRO										COPA
78967...	CHOFF CREAM LAGER 300ml		LITRO										COPA
78967...	CHOFF WEISS 300ml		LITRO										COPA
78967...	CHOFF AMERICAN IPA 300ML		LITRO										COPA

Na cópia de produtos o Código vem preenchido automaticamente, podemos mudar esse código desde que o mesmo ainda não exista, podemos alterar o nome do produto, inserir preço de venda, entre outras informações.

CÓPIA DE PRODUTO

Formulário de edição de produto com abas: Geral, Vendas, Terminal, Fiscal, Estoque, Monitor, Autoatendimento, Combos, Promoções, Frações.

Fornece o preço p/ Tela

Código: 7896724507368 | Nome: BCL LAGER 500 ML

\$ Última Compra (LITRO): R\$ 6,90 | \$ Venda: R\$ 13,00 | Estoque: 0,000

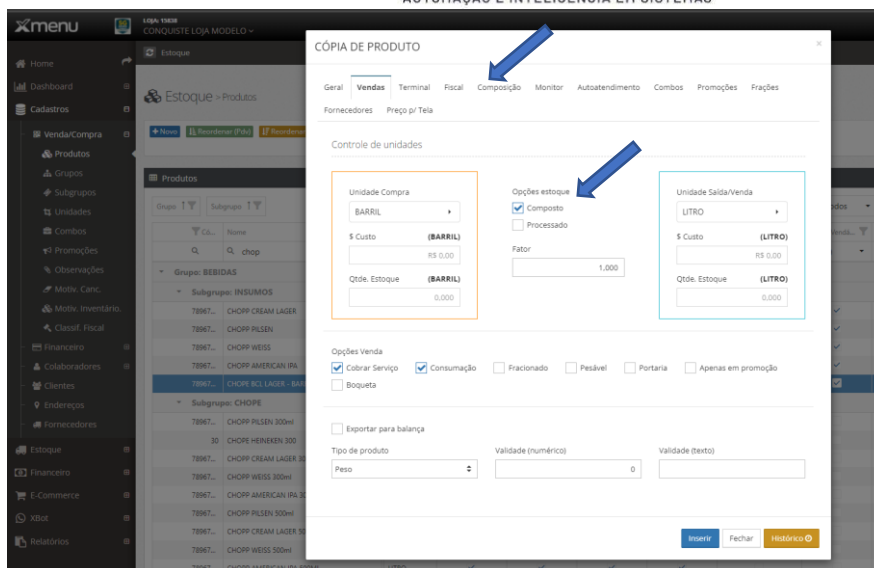
Grupo: BEBIDAS | Subgrupo: CHOPE | Local Impressão: COPA

Usar nome do produto no impresso

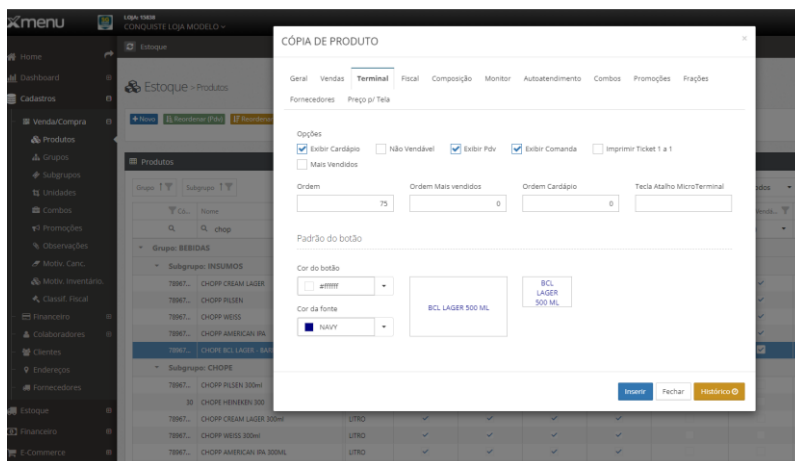
Descrição: Descrição

Botões: Inserir, Fechar, Histórico

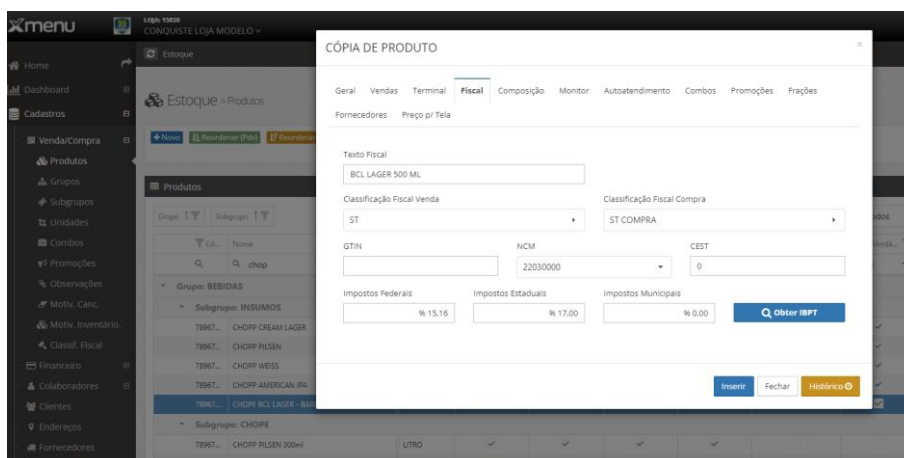
Na aba VENDAS, marcamos a flag COMPOSTO, que irá abrir uma nova aba de mesmo nome, entre outras informações.



Na aba **TERMINAL**, serão marcadas as opções de venda do produto além de outros atributos.



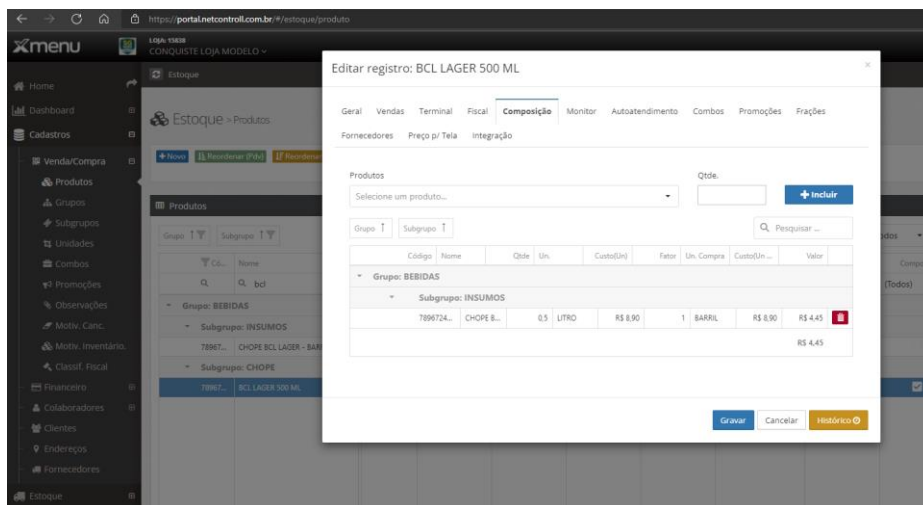
Na aba **FISCAL** atenção para a **classificação fiscal** mais uma vez, nessa tela poderá ser inserido o código de barras do produto, caso haja interesse de fazer vendas usando o leitor de código de barras.



[Conquiste Automação Inteligente](#)

Vendas 0800.606.5600 | Adm. e Suporte (51) 3205.5600 | WhatsApp (51) 99979.2095 | Loja Conceito Av. Assis Brasil, 886 Loja 1, Stª Maria Goretti, Porto Alegre/RS

Na aba **COMPOSIÇÃO**, é feito o vínculo do produto de saída com o produto de entrada, no caso do chope e de outros produtos podemos colocar as quantidades do(s) insumo(s) que darão origem ao produto final.



Dada a entrada, o produto já consta no relatório de estoque.

Grupo	Código	Produto	Preço Venda	Estoque	Un.	Fator	Estoque Entrada	Un Compra	Custo	Valor Estoque	Ultimo Compra	Margem
Grupo: BEBIDAS										RS 267,00		
Subgrupo: INSUMOS										RS 267,00		
	7896724507367	CHOPE BCL LAGER - BARRIL PET RETORNAVEL 30 LTS	RS 0,00	30	LITRO	1	30	BARRIL	RS 8,90	RS 267,00	RS 7,13	0%
	1									RS 267,00		

Após a venda no PDV, já constará a baixa no estoque do produto.

Grupo	Código	Produto	Preço Venda	Estoque	Un.	Fator	Estoque Entrada	Un Compra	Custo	Valor Estoque	Ultimo Compra	Margem
Grupo: BEBIDAS										RS 244,75		
Subgrupo: INSUMOS										RS 244,75		
	7896724507367	CHOPE BCL LAGER - BARRIL PET RETORNAVEL 30 LTS	RS 0,00	27,5	LITRO	1	27,5	BARRIL	RS 8,90	RS 244,75	RS 7,13	0%
	1									RS 244,75		

[Conquiste Automação Inteligente](#)

Vendas 0800.606.5600 | Adm. e Suporte (51) 3205.5600 | WhatsApp (51) 99979.2095 | Loja Conceito Av. Assis Brasil, 886 Loja 1, Stª Maria Goretti, Porto Alegre/RS

Entrada de mercadorias

Nesse capítulo abordaremos a entrada de **mercadorias com unidades** e utilizando o fator de multiplicação.

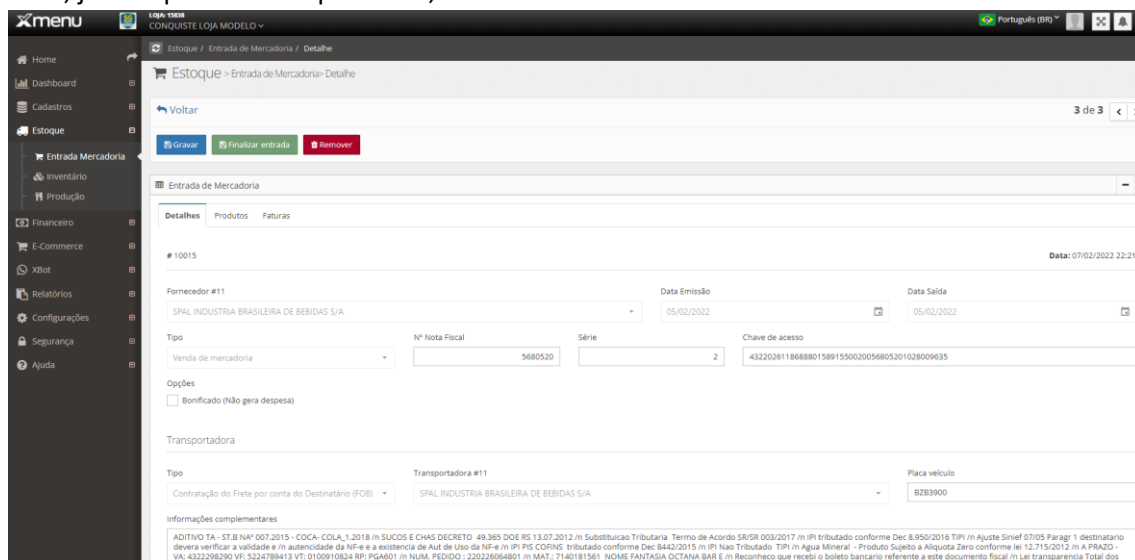
Os processos de importação da nota seguem os, tanto por .xml, entrada manual arrastando o xml pra dentro do Box.

The screenshot shows the 'Entrada de Mercadoria' (Goods Entry) screen in the xmenu system. The interface includes a sidebar menu with options like Home, Dashboard, Cadastros, Estoque, and Financeiro. The main area features a 'Importação arquivos de notas fiscais eletrônicas' section with a file upload box and a table of 'Entradas de mercadoria'.

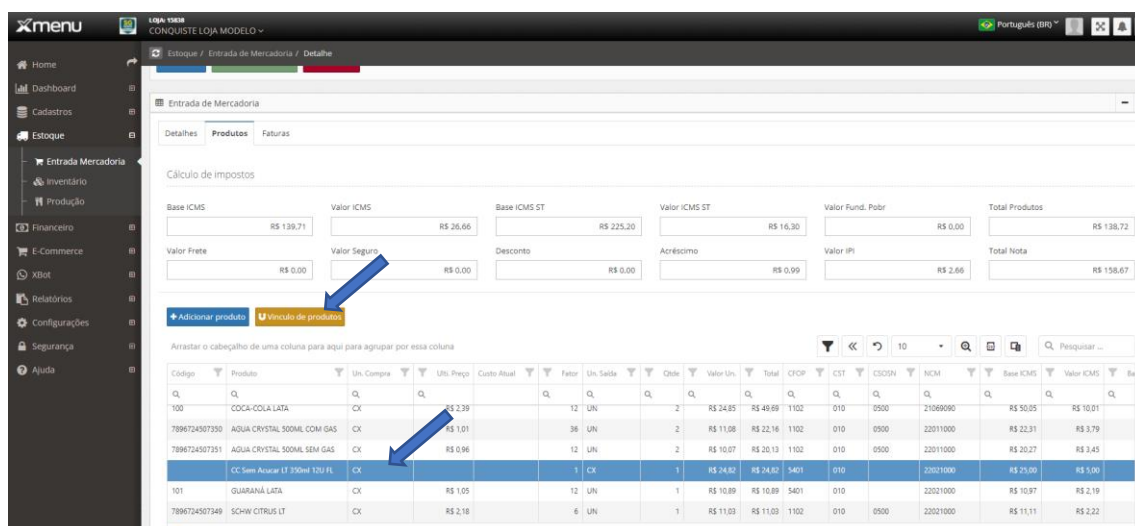
#	Cnpj	Fornecedor	Nº Serie	Nº Nota	Chave Acesso	Valor Total Nota Fiscal
10009	16917943000113	FACTORY CERVEJARIA LTDA	1	6640	43220216917943000113550010000066401797478745	RS 1.699,30
10011	0887542000616	CERVEJARIA SANTA CATARINA LTDA	1	11937	4322020887542000616550010000119371751226232	RS 267,00
10015	41106880015991	SPAL INDUSTRIA BRASILEIRA DE BEBIDAS S/A	2	5660520	432202011888801599150020056605201028009615	RS 118,67

A nota que será dado a entrada, já está em evidencia acima.

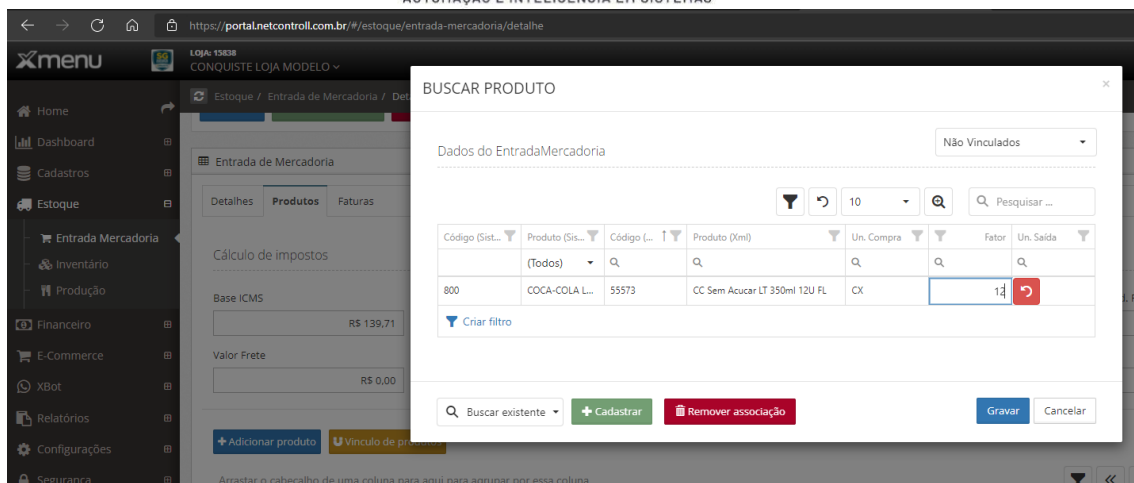
Clicando duas vezes na nota, a mesma abre as opções de edição, dados do fornecedor e da nota, já vem preenchidos pelo XML,



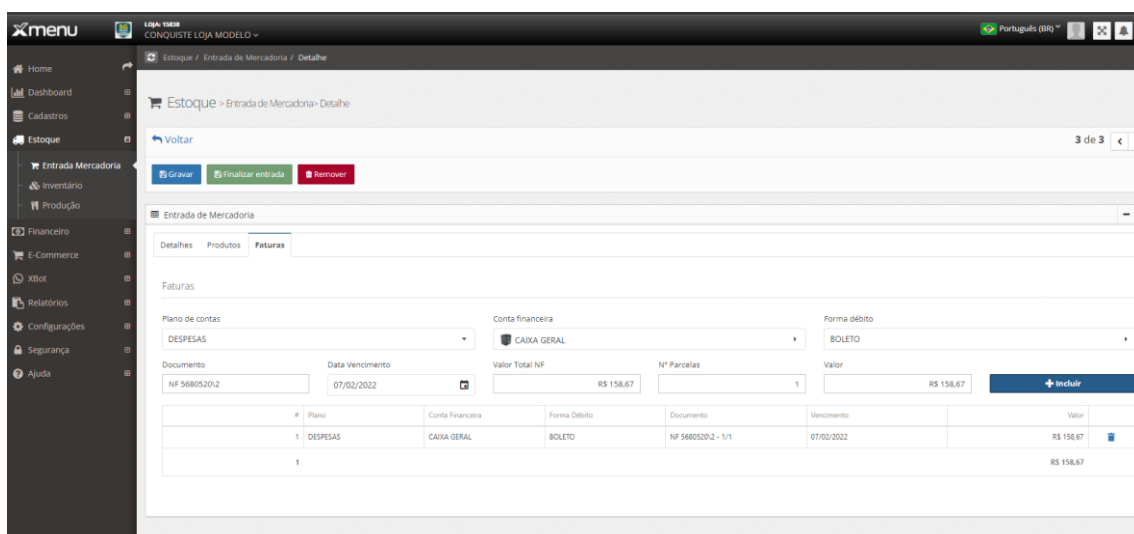
Seguindo na aba **Produtos**, onde será verificado se tem produtos não vinculados, nesse caso, a Coca-Cola sem açúcar, não está vinculada.



Clicando no produto em questão e em **“VINCULAR PRODUTO”**, será feita a ancoragem do produto de compra, clicando em **“Buscar Existente”** iremos vincular a Coca-Cola sem açúcar a Coca-Cola Zero, com o fator de multiplicação, na quantidade de unidades que vem na caixa, nesse caso será 12, e unidade compra em CX e unidade de venda em Un.

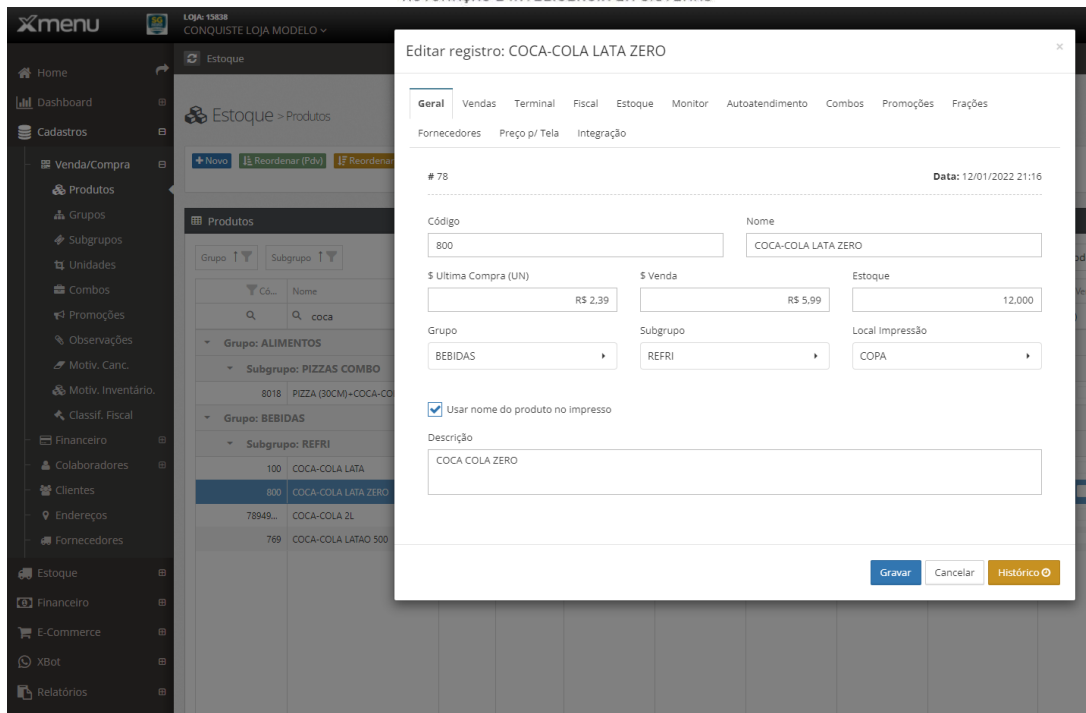


Após gravar o produto, entrar na aba **Faturas**, e inserir os dados pedidos.

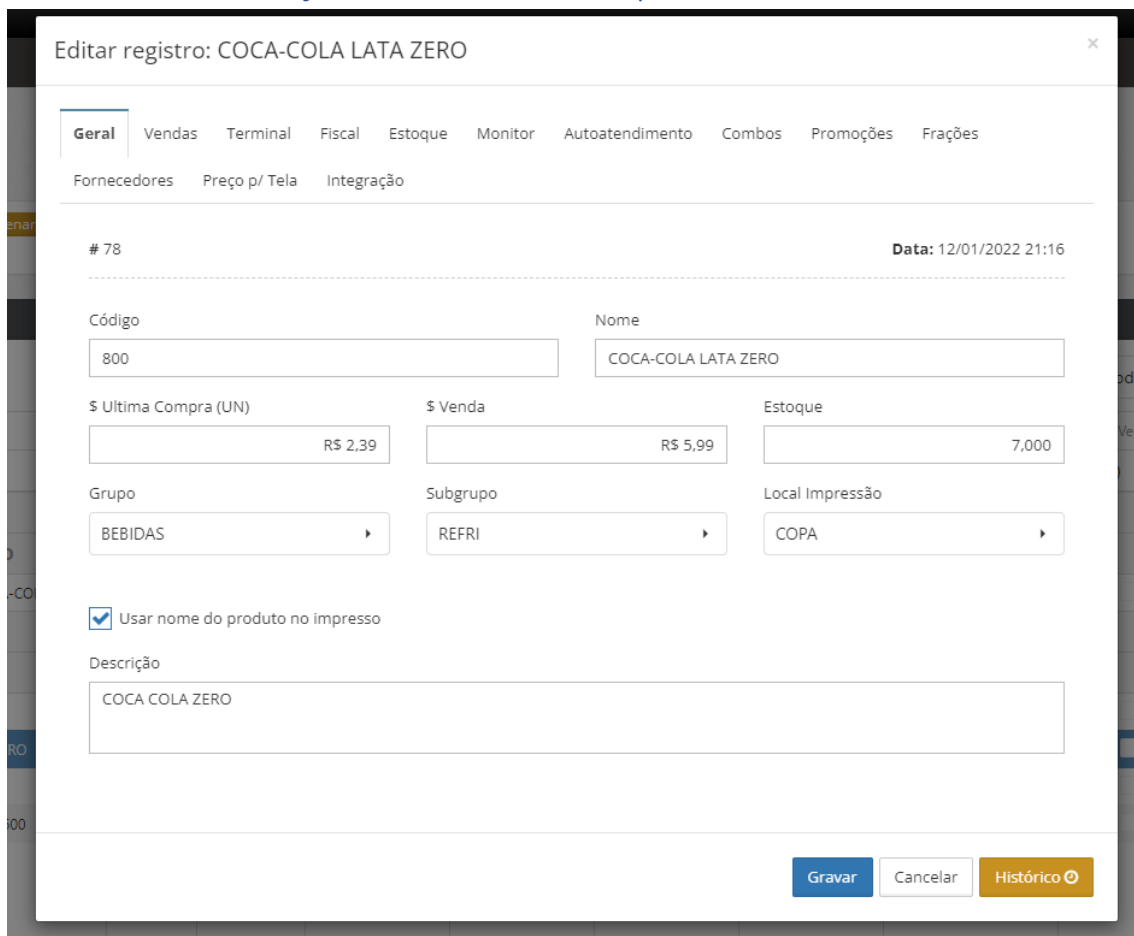


Gravar ou finalizar a nota, conforme precisar ou não de alguma edição.

Produto já entra no estoque com a quantidade correta.



Produto vendido já da baixa no estoque



[Conquiste Automação Inteligente](#)

Vendas 0800.606.5600 | Adm. e Suporte (51) 3205.5600 | WhatsApp (51) 99979.2095 | Loja Conceito Av. Assis Brasil, 886 Loja 1, Stª Maria Goretti, Porto Alegre/RS

Dada a entrada, o produto já consta no relatório de estoque.

Relatórios / Listagem Estoque

Listagem de Estoque

Grupo	Código	Produto	Preço Venda	Estoque	Un	Fator	Estoque Entrada	Un Compra	Custo	Valor Estoque	Último Compra	Margem
Grupo: BEBIDAS											RS 267,00	
Subgrupo: INSUMOS											RS 267,00	
	7896724507367	CHOPE BCL LAGER - BARRIL PET RETORNÁVEL 30 LTS	RS 0,00	30	LITRO	1	30	BARRIL	RS 8,90	RS 267,00	RS 7,13	0%
											RS 267,00	

✓ [Produto] Contém 'bcd' Limpar

Após a venda no PDV, já constará a baixa no estoque do produto.

Relatórios / Listagem Estoque

Listagem de Estoque

Grupo	Código	Produto	Preço Venda	Estoque	Un	Fator	Estoque Entrada	Un Compra	Custo	Valor Estoque	Último Compra	Margem
Grupo: BEBIDAS											RS 244,75	
Subgrupo: INSUMOS											RS 244,75	
	7896724507367	CHOPE BCL LAGER - BARRIL PET RETORNÁVEL 30 LTS	RS 0,00	275	LITRO	1	275	BARRIL	RS 8,90	RS 244,75	RS 7,13	0%
											RS 244,75	

✓ [Produto] Contém 'bcd' Limpar